

Înregistrare ca membru nou AICPS – persoană fizică

Nu sunt membru AICPS. Doresc să devin membru, persoană fizică. Cum trebuie să procedez?

Dacă nu sunteți membru al AICPS și doriți să deveniți membru student, membru al asociației sau membru susținător al AICPS, vă rugăm să accesați secțiunea Înregistrare a site-ului și să completați formularul de înscriere



Care este valoarea cotizației anuale?

Cuquantumul cotizațiilor anuale, precum și tipurile de membri sunt precizate în [documentele statutare](#) ale AICPS precum și în secțiunea [Taxe](#) a site-ului. Vă rugăm să lecturați aceste materiale înainte de înscrierea ca membru AICPS.

Am citit documentele statutare ale AICPS și cele referitoare la cuquantumul cotizațiilor, doresc să devin membru AICPS.

În acest caz puteți completa formularul de înscriere accesat prin intermediul câmpului Înregistrare persoană fizică.

Ce date trebuie să completez în formular?

Datele solicitate în formular, pentru înregistrare sunt conform și imaginii de mai jos:

- Prenume, nume (aceste date vor fi afișate public pe site-ul AICPS);
- E-mail (adresa de e-mail pe care o veți folosi în relația cu AICPS-ul). Această adresă o puteți actualiza oricând prin intermediul accesării zonei de membru AICPS, dar comunicările vor fi transmise doar la această adresă indicată de către Dvs. Nu pot fi folosite adrese multiple în același timp. Veți putea opta asupra afișării sau nu a adresei de e-mail pe site-ul AICPS, prin intermediul accesării contului de membru.
- Parola : vă veți putea alege o parolă pe care o veți putea folosi ulterior pentru autentificare în zona de membri.
- Telefon 1 și 2 (telefon 1 – va fi afișat în cadrul site-ului ca telefon personal, iar telefon 2 – va fi afișat ca telefon serviciu). Veți putea opta asupra afișării sau nu a numerelor de telefon pe site-ul AICPS, prin intermediul accesării contului de membru.
- Județ, Oraș – Aceste date vor fi afișate public pe site-ul AICPS
- CNP, Adresă – aceste date nu vor fi afișate public pe site-ul AICPS
- Anul absolvirii – această informație nu va fi afișată pe site-ul AICPS
- Tipul de membru solicitat : În funcție de situație puteți opta în cadrul formularului pentru calitatea de membru student al AICPS, membru AICPS sau membru susținător al AICPS.
- Fotografie legitimație – această fotografie va fi folosită pentru legitimația AICPS, veți putea oricând, prin intermediul contului de membru să va actualizați această fotografie. Vă rugăm să atașați fotografiile recente și conform obiectului solicitat.

Înregistrare membru

Înscrierea în Asociație se face pe baza unei cereri adresată Conducerii Asociației pe care o puteți descărca de aici:

[Formular adeziune persoană fizică](#)

Prenume	Nume		
<input type="text"/>	<input type="text"/>		
Email	Parolă	Verificare parolă	
<input type="text"/>	<input type="text"/>	<input type="text"/>	
Telefon	Telefon 2	Județ	Oraș
<input type="text"/>	<input type="text"/>	<input type="text" value="▼"/>	<input type="text"/>
Adresă	CNP	CI	
<input type="text"/>	<input type="text"/>	<input type="text"/>	
Anul Absolvirii	Tipul de membru	Fotografie legitimație	
<input type="text" value="▼"/>	<input type="text" value="▼"/>	<input type="text" value="Browse... No file selected."/>	
<i>Dimensiune maximă: 1MB</i>			
Titlu companie			
<input type="text"/>			

- Să fi absolvit cursurile universitare ale unei facultăți de profil
- Să dețină titlu de inginer conferit de către o facultate tehnică și să dețină diploma de Studii Aprofundate a unui program axat pe proiectarea structurilor pentru construcții;
- Să dețină titlul de doctor inginer în ramura Construcții și Instalații;
- Să fie membru cu un grad similar al unei asociații ingineresti cu care Asociația are o înțelegere curentă privind reciprocitatea membrilor;
- Să fie recunoscut ca inginer proiectant de structuri pentru construcții de către o asociație similară din afara țării.

Documente Justificative

Documente Justificative

<input type="text" value="Cerere de adeziune"/>	<input type="text" value="Browse... No file selected."/>
	<i>Dimensiune maximă: 1MB</i>
<input type="text" value="Diploma de studii"/>	<input type="text" value="Browse... No file selected."/>
	<i>Dimensiune maximă: 1MB</i>
<input type="text" value="Adeverinta"/>	<input type="text" value="Browse... No file selected."/>
	<i>Dimensiune maximă: 1MB</i>

Am citit [termenii și condițiile de utilizare a site-ului](#), precum și am luat cunoștință de documentele statutare ale AICPS

TRIMITEȚI

Documente justificative :

Pentru membrii studenți : Adeverință student scanată, Cerere de adeziune semnată și scanată. Cererea de adeziune este recomandabil a fi semnată și de conducerea sucursalei din care veți face parte, pentru o validare mai rapidă a calității de membru. Vă rugăm să încărcați aceste fișiere în câmpurile corespunzătoare din formular.

Pentru membrii AICPS : Diplomă de absolvire facultate scanată, Cerere de adeziune semnată și scanată. Cererea de adeziune este recomandabil a fi semnată și de conducerea sucursalei din care veți face parte, pentru o validare mai rapidă a calității de membru. Vă rugăm să încărcați aceste fișiere în câmpurile corespunzătoare din formular. **Câmpul adeverințe din cadrul formularului este rezervat pentru viitorii membri proaspeți absolvenți ai facultății pentru care există reduceri de taxe, conform și documentelor statutare. În cazul în care nu vă încadrați în categoria pentru care sunt prevăzute reduceri, vă rugăm să lăsați necompletat acest câmp.**

După completarea tuturor datelor din formular inclusiv a bifării luării la cunoștință a termenilor și condițiilor utilizării site-ului AICPS, respectiv a documentelor statutare veți putea finaliza completarea formularului prin click pe căsuța "Trimiteți" din josul acestuia.

Formularul nu acceptă completări parțiale ale datelor, iar în cazul unei invalidări a acestora va trebui reluată procedura de la început. În cazul omiterii unor date formularul va genera un mesaj de eroare, specificând ce date lipsesc sau sunt completate eronat.

Ce fișiere pot să încarc?

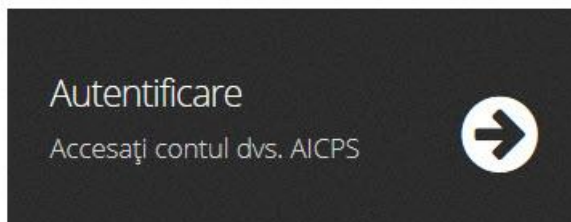
Puteți încărca fișiere imagine sau PDF, dar cu o dimensiune maximă de 1MB/fișier.

Ce se întâmplă după completarea formularului?

După completarea formularului cererea Dvs. este preluată de către sistem și va fi verificată în scopul corectitudinii și completitudinii datelor introduse și supusă aprobării conducerii AICPS. Este posibil să fie solicitate unele informații suplimentare sau clarificatoare, veți fi notificați în acest sens. In cazul aprobării cererii veți primi un mesaj de aprobare din partea AICPS.

Ce se întâmplă după aprobarea cererii?

După aprobarea cererii de cont veți primi un mesaj în acest sens. In acest stadiu contul Dvs. de utilizator a fost deja creat și vă veți putea autentifica imediat în zona de membri ai AICPS (la <http://www.aicps.ro/login>) sau prin accesarea secțiunii autentificare din cadrul site-ului.



Pentru finalizarea cererii de înscriere va trebui efectuată plata taxei de înscriere și a cotizației anuale de membru!

Cu ce date mă autentific pe platforma AICPS?

Vă puteți autentifica folosind ca nume de utilizator adresa de mail declarată la completarea formularului de înregistrare, respectiv parola completată în același formular.

Dacă am uitat parola de înregistrare?

Parola de înregistrare se poate reseta din ecranul de autentificare ("resetare parola" din imaginea de mai jos).

Autentificare




The screenshot shows a login form with the following elements:

- A text input field labeled "Nume de utilizator".
- A text input field labeled "Parola".
- A checkbox labeled "Reține datele de autentificare" with a link "Resetare parolă" next to it.
- A red button labeled "AUTENTIFICARE".

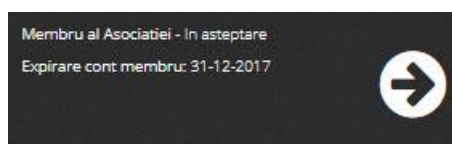
Cum pot efectua plata taxei de înscriere și a cotizației anuale?

La accesarea contului de utilizator AICPS, în informațiile disponibile în secțiunea "Stare Cont" va fi precizată suma de plata aferentă calității de membru solicitată iar statutul va fi de membru al AICPS – în așteptare. Prin accesarea linkului Plătește comenzile veți putea opta pentru plata cu cardul bancar (în acest caz confirmarea este instantanee) sau pentru plata cu OP. Pentru o confirmare mai rapidă a plății prin OP vă rugăm să încărcați copia acestuia în secțiunea „Ordin de plată” din cadrul contului Dvs. de membru.



The screenshot shows the following information:

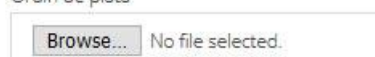
- Stare cont: Membru verificat
- De plata:
- Comanda #3
- Taxă de înregistrare Membru al Asociației:
- [Plătește comenzile](#)



The screenshot shows the following information:

- Membru al Asociației - În așteptare
- Expirare cont membru: 31-12-2017
- A right-pointing arrow icon.

Ordin de plata



The screenshot shows a file upload area with the following elements:

- A "Browse..." button.
- The text "No file selected."

Cu ce partener lucrați pentru procesarea plăților cu cardul?

AICPS are ca partener contractual [Plăți Online](#)

Ce se întâmplă după confirmarea plății?

După confirmarea plății contul Dvs. va fi activ și statutul de membru AICPS confirmat, cu drepturile și obligațiile prezentate în documentele statuare ale Asociației



De ce contul de membru expiră la sfârșitul anului?

În conformitate cu documentele statutare la finalul fiecărui an în curs, calitatea de membru AICPS trebuie reînnoită prin plata cotizației pentru anul următor. Sistemul va trimite notificări în acest sens, iar în cazul neplății acesteia, conform statutului, site-ul va retrage treptat drepturile de membru AICPS. Pentru mai multe informații consultați și secțiunea **Notificări și plăți (momentan în lucru)** din cadrul instrucțiunilor de utilizare a site-ului AICPS.